

ด่วนที่สุด

ที่ ขบ ๐๐๒๓.๓/ว ๖๙๐๙



ศาลากลางจังหวัดชลบุรี
ถนนมนตเสวี ขบ ๒๐๐๐๐

๓๐ กันยายน ๒๕๖๕

เรื่อง การประกาศผลการประเมินประสิทธิภาพขององค์กรปกครองส่วนท้องถิ่น ประจำปี ๒๕๖๕

เรียน นายอำเภอ ทุกอำเภอ นายกองค์การบริหารส่วนจังหวัดชลบุรี นายกเมืองพัทยา และนายกเทศมนตรีนคร ทุกแห่ง

อ้างอิง ๑. หนังสือจังหวัดชลบุรี ด่วนที่สุด ที่ ขบ ๐๐๒๓.๓/ว ๑๘๑๔ ลงวันที่ ๑๐ มีนาคม ๒๕๖๕

๒. หนังสือจังหวัดชลบุรี ด่วนที่สุด ที่ ขบ ๐๐๒๓.๓/ว ๔๗๒ ลงวันที่ ๙ กันยายน ๒๕๖๕

- สิ่งที่ส่งมาด้วย ๑. สำเนาหนังสือกรมส่งเสริมการปกครองท้องถิ่น ด่วนที่สุด ที่ มท ๐๘๑๐.๓/ว ๓๐๖๘
ลงวันที่ ๒๘ กันยายน ๒๕๖๕ จำนวน ๑ ชุด
๒. สำเนาประกาศจังหวัดชลบุรี เรื่อง การประกาศผลการประเมินประสิทธิภาพขององค์กรปกครองส่วนท้องถิ่น (Local Performance Assessment: LPA) จังหวัดชลบุรี ประจำปี ๒๕๖๕
ลงวันที่ ๓๐ กันยายน พ.ศ. ๒๕๖๕ จำนวน ๑ ชุด
๓. แบบรายงานผลการประเมินประสิทธิภาพขององค์กรปกครองส่วนท้องถิ่น
จังหวัดชลบุรี ประจำปี ๒๕๖๕ จำนวน ๑ ชุด

ตามที่จังหวัดชลบุรีได้แจ้งชักชวนการประเมินประสิทธิภาพขององค์กรปกครองส่วนท้องถิ่น (Local Performance Assessment: LPA) ประจำปี ๒๕๖๕ และให้องค์กรปกครองส่วนท้องถิ่นตรวจสอบคะแนนตามแบบรายงานผลการประเมินประสิทธิภาพขององค์กรปกครองส่วนท้องถิ่นว่า ถูกต้อง ครบถ้วน ตรงกันกับผลการตรวจประเมินของทีมประเมินภายในจังหวัดหรือไม่ กรณีมีปัญหาการตรวจสอบคะแนนไม่ตรงกันหรือไม่สามารถหาข้อยุติได้ ให้องค์กรปกครองส่วนท้องถิ่นดำเนินการขอแก้ไขผลการประเมินประสิทธิภาพให้จัดส่งรายละเอียดการขอแก้ไขผลการประเมินประสิทธิภาพขององค์กรปกครองส่วนท้องถิ่น ประจำปี ๒๕๖๕ ส่งให้สำนักงานส่งเสริมการปกครองท้องถิ่นจังหวัดชลบุรี ภายในวันที่ ๑๓ กันยายน ๒๕๖๕ หากพ้นกำหนดดังกล่าวจะถือว่าผลการประเมินถูกต้อง ความละเอียดแจ้งแล้ว นั้น

จังหวัดชลบุรีได้รับแจ้งจากกรมส่งเสริมการปกครองท้องถิ่นว่า ได้ตรวจสอบผลการประเมินประสิทธิภาพขององค์กรปกครองส่วนท้องถิ่น ประจำปี ๒๕๖๕ เรียบร้อยแล้ว ในกรณีนี้ จังหวัดชลบุรีจึงนำผลการประเมินประสิทธิภาพขององค์กรปกครองส่วนท้องถิ่น ประกาศให้องค์กรปกครองส่วนท้องถิ่นทราบและดำเนินการประชาสัมพันธ์ให้ประชาชนในพื้นที่ทราบ ทั้งนี้ สามารถดาวน์โหลดสิ่งที่ส่งมาด้วยได้ทางเว็บไซต์สำนักงานส่งเสริมการปกครองท้องถิ่นจังหวัดชลบุรี www.chonburilocal.go.th หัวข้อ “หนังสือราชการ” หรือ QR - Code ทำหนังสือฉบับนี้ สำหรับอำเภอให้แจ้งเทศบาลเมือง เทศบาลตำบล และองค์การบริหารส่วนตำบลในพื้นที่ดำเนินการต่อไป

จึงเรียนมาเพื่อพิจารณาดำเนินการ

ขอแสดงความนับถือ

(นางสาวรัตติกษณ์ คำพา)

รองผู้ว่าราชการจังหวัดชลบุรี ปฏิบัติราชการแทน

ผู้ว่าราชการจังหวัดชลบุรี



สำนักงานส่งเสริมการปกครองท้องถิ่นจังหวัด
กลุ่มงานส่งเสริมและพัฒนาท้องถิ่น
โทร ๐๓๘-๒๗๖๑๔๘-๔ ต่อ ๑๖

คู่มือการออกรายงานผลคะแนนการประเมินประสิทธิภาพขององค์กรปกครองส่วนท้องถิ่น


(Local Performance Assessment : LPA) ประจำปี ๒๕๖๕

๑. ผู้ใช้งานเข้าระบบทางเว็บไซต์ www.dla.go.th แบนเนอร์ “การรายงานผล LPA ปี ๖๕”




๒. ผู้ใช้งานใส่ Username และ Password ตามที่กรมส่งเสริมการปกครองท้องถิ่นได้จัดส่งให้






“ ប្រទេសកម្ពុជា ” វីដេអូប្រទេស ១




“ កម្ពុជា ” វីដេអូប្រទេស ២

๕. คลิกที่เมนู “รายงานการประเมินประสิทธิภาพของ อปท.”



๖. เลือกจังหวัด.....ที่ต้องการ และคลิกที่เมนู “ออกรายงาน” และกดบันทึกข้อมูลในรูปแบบไฟล์ Excel



Sheet	Area	Volume	Unit	Rate	Total	Remarks
1	100.00	100.00	m ²	100.00	100.00	
2	100.00	100.00	m ²	100.00	100.00	
3	100.00	100.00	m ²	100.00	100.00	
4	100.00	100.00	m ²	100.00	100.00	
5	100.00	100.00	m ²	100.00	100.00	
6	100.00	100.00	m ²	100.00	100.00	
7	100.00	100.00	m ²	100.00	100.00	
8	100.00	100.00	m ²	100.00	100.00	
9	100.00	100.00	m ²	100.00	100.00	
10	100.00	100.00	m ²	100.00	100.00	
11	100.00	100.00	m ²	100.00	100.00	
12	100.00	100.00	m ²	100.00	100.00	
13	100.00	100.00	m ²	100.00	100.00	
14	100.00	100.00	m ²	100.00	100.00	
15	100.00	100.00	m ²	100.00	100.00	
16	100.00	100.00	m ²	100.00	100.00	
17	100.00	100.00	m ²	100.00	100.00	
18	100.00	100.00	m ²	100.00	100.00	
19	100.00	100.00	m ²	100.00	100.00	
20	100.00	100.00	m ²	100.00	100.00	
21	100.00	100.00	m ²	100.00	100.00	
22	100.00	100.00	m ²	100.00	100.00	
23	100.00	100.00	m ²	100.00	100.00	
24	100.00	100.00	m ²	100.00	100.00	
25	100.00	100.00	m ²	100.00	100.00	
26	100.00	100.00	m ²	100.00	100.00	
27	100.00	100.00	m ²	100.00	100.00	
28	100.00	100.00	m ²	100.00	100.00	
29	100.00	100.00	m ²	100.00	100.00	
30	100.00	100.00	m ²	100.00	100.00	
31	100.00	100.00	m ²	100.00	100.00	
32	100.00	100.00	m ²	100.00	100.00	
33	100.00	100.00	m ²	100.00	100.00	
34	100.00	100.00	m ²	100.00	100.00	
35	100.00	100.00	m ²	100.00	100.00	
36	100.00	100.00	m ²	100.00	100.00	
37	100.00	100.00	m ²	100.00	100.00	
38	100.00	100.00	m ²	100.00	100.00	
39	100.00	100.00	m ²	100.00	100.00	
40	100.00	100.00	m ²	100.00	100.00	
41	100.00	100.00	m ²	100.00	100.00	
42	100.00	100.00	m ²	100.00	100.00	
43	100.00	100.00	m ²	100.00	100.00	
44	100.00	100.00	m ²	100.00	100.00	
45	100.00	100.00	m ²	100.00	100.00	
46	100.00	100.00	m ²	100.00	100.00	
47	100.00	100.00	m ²	100.00	100.00	
48	100.00	100.00	m ²	100.00	100.00	
49	100.00	100.00	m ²	100.00	100.00	
50	100.00	100.00	m ²	100.00	100.00	

ข. จักรงานพัฒนาการประปาและชลประทานจังหวัดสุพรรณบุรี
 ปรึกษาและออกแบบโครงการประปาและชลประทานจังหวัดสุพรรณบุรี



ประกาศจังหวัดชลบุรี
เรื่อง การประกาศผลการประเมินประสิทธิภาพขององค์กรปกครองส่วนท้องถิ่น
(Local Performance Assessment: LPA) จังหวัดชลบุรี ประจำปี ๒๕๖๕

ด้วยกรมส่งเสริมการปกครองท้องถิ่นได้ดำเนินโครงการประเมินประสิทธิภาพขององค์กรปกครองส่วนท้องถิ่น (Local Performance Assessment: LPA) ประจำปี ๒๕๖๕ และจังหวัดชลบุรี ได้มีคำสั่งจังหวัดชลบุรี ที่ ๕๘๘/๒๕๖๕ ลงวันที่ ๓ กุมภาพันธ์ พ.ศ. ๒๕๖๕ เรื่อง แต่งตั้งทีมประเมินประสิทธิภาพขององค์กรปกครองส่วนท้องถิ่น จังหวัดชลบุรี ประจำปี ๒๕๖๕ เพื่อดำเนินการประเมินตามแบบประเมินทั้ง ๕ ด้าน ได้แก่ ด้านการบริหารจัดการ ด้านการบริหารงานบุคคลและกิจการสภา ด้านการบริหารงานการเงินและการคลัง ด้านการบริการสาธารณะ และด้านธรรมาภิบาล ตามแนวทางที่กรมส่งเสริมการปกครองท้องถิ่นกำหนด

บัดนี้ ทีมประเมินประสิทธิภาพขององค์กรปกครองส่วนท้องถิ่น (Local Performance Assessment: LPA) จังหวัดชลบุรี ประจำปี ๒๕๖๕ ได้ดำเนินการประเมินประสิทธิภาพขององค์กรปกครองส่วนท้องถิ่น ตามแนวทางของกรมส่งเสริมการปกครองท้องถิ่นกำหนด และสำนักงานส่งเสริมการปกครองส่วนท้องถิ่นจังหวัดชลบุรี ได้รวบรวมผลคะแนนแต่ละด้านเสร็จเรียบร้อยแล้ว จึงขอประกาศผลการประเมินประสิทธิภาพขององค์กรปกครองส่วนท้องถิ่น (Local Performance Assessment: LPA) ประจำปี ๒๕๖๕ รายละเอียดปรากฏตามแบบรายงานผลการประเมินประสิทธิภาพขององค์กรปกครองส่วนท้องถิ่น ประจำปี ๒๕๖๕ ที่แนบท้ายประกาศนี้

จึงประกาศให้ทราบโดยทั่วกัน

ประกาศ ณ วันที่ ๓๐ กันยายน พ.ศ. ๒๕๖๕

(นางสาวรุติลักษณ์ คำพา)

รองผู้ว่าราชการจังหวัดชลบุรี ปฏิบัติราชการแทน

ผู้ว่าราชการจังหวัดชลบุรี

14	ชลบุรี	พนาลัย	เทศบาลตำบลภูผา	70	63	90.00	80	75	93.75	145	114	78.62	275	260	94.55	50	48	96.00	620	560	90.32
15	ชลบุรี	สัตหีบ	เทศบาลตำบลเกาะสีชัง	70	66	94.29	90	85	94.44	150	121	80.67	275	239	86.91	50	41	82.00	635	552	86.93
16	ชลบุรี	เกาะจันทร์	เทศบาลตำบลเกาะจันทร์	70	59	84.29	90	90	100.00	150	115	76.67	270	258	95.56	50	50	100.00	630	572	90.79
17	ชลบุรี	เกาะสีชัง	เทศบาลตำบลเกาะสีชัง	70	45	64.29	90	70	77.78	150	98	65.33	280	194	69.29	50	31	62.00	640	438	68.44
18	ชลบุรี	สัตหีบ	เทศบาลตำบลเขาตะแคง	70	60	85.71	90	83	92.22	145	125	86.21	275	251	91.27	50	48	96.00	630	567	90.00
19	ชลบุรี	สัตหีบ	เทศบาลตำบลเขาชะรอย	70	58	82.86	90	86	95.56	150	110	73.33	270	206	76.30	50	34	68.00	630	494	78.41
20	ชลบุรี	เมืองชลบุรี	เทศบาลตำบลคลองตำหรุ	70	66	94.29	90	79	87.78	150	129	86.00	285	272	95.44	50	35	70.00	645	581	90.08
21	ชลบุรี	เมืองชลบุรี	เทศบาลตำบลหนองหัวฝ้อ	70	60	85.71	90	81	90.00	150	136	90.67	285	274	96.14	50	42	84.00	645	593	91.94
22	ชลบุรี	บางละมุง	เทศบาลตำบลตะเคียนเตี้ย	70	61	87.14	90	81	90.00	150	116	77.33	275	234	85.09	50	46	92.00	635	538	84.72
23	ชลบุรี	เกาะจันทร์	เทศบาลตำบลบ้านญัมป์	70	62	88.57	80	80	100.00	150	128	85.33	275	217	78.91	50	46	92.00	625	533	85.28
24	ชลบุรี	บ่อทอง	เทศบาลตำบลบ่อทอง	70	58	82.86	90	75	83.33	150	105	70.00	275	182	66.18	50	35	70.00	635	455	71.65
25	ชลบุรี	สัตหีบ	เทศบาลตำบลนาจอมเทียน	70	62	88.57	90	81	90.00	145	119	82.07	275	250	90.91	50	42	84.00	630	554	87.94
26	ชลบุรี	เมืองชลบุรี	เทศบาลตำบลนาป่า	70	66	94.29	90	81	90.00	145	130	89.66	270	257	95.19	50	50	100.00	625	584	93.44
27	ชลบุรี	บ่อทอง	เทศบาลตำบลบ่อทอง	70	61	87.14	90	79	87.78	150	124	82.67	275	234	85.09	50	42	84.00	635	540	85.04
28	ชลบุรี	บ่อทอง	เทศบาลตำบลบ่อทอง	70	57	81.43	90	79	87.78	150	120	80.00	280	196	70.00	50	36	72.00	640	488	76.25
29	ชลบุรี	เมืองชลบุรี	เทศบาลตำบลนาทราย	70	66	94.29	90	86	95.56	145	124	85.52	275	262	95.27	50	46	92.00	630	584	92.70
30	ชลบุรี	ศรีราชา	เทศบาลตำบลนาโพธิ์	70	66	94.29	90	84	93.33	150	131	87.33	270	227	84.07	50	46	92.00	630	554	87.94
31	ชลบุรี	บางละมุง	เทศบาลตำบลบางละมุง	70	70	100.00	90	85	94.44	145	124	85.52	275	232	84.36	50	39	78.00	630	550	87.30
32	ชลบุรี	สัตหีบ	เทศบาลตำบลนาเกลือ	70	66	94.29	90	86	95.56	145	125	86.21	275	249	90.55	50	42	84.00	630	568	90.16
33	ชลบุรี	บ้านบึง	เทศบาลตำบลบ้านบึง	70	64	91.43	90	86	95.56	150	111	74.00	275	221	80.36	50	46	92.00	635	528	83.15
34	ชลบุรี	บางละมุง	เทศบาลตำบลโป่ง	70	62	88.57	90	86	95.56	150	123	82.00	275	197	71.64	50	38	76.00	635	506	79.69
35	ชลบุรี	พานทอง	เทศบาลตำบลพานทอง	70	62	88.57	90	75	83.33	145	102	70.34	275	231	84.00	50	46	92.00	630	516	81.90

58	ชาย	พาทอง	อต.โตกหินทอง	65	51	78.46	90	74	82.22	145	119	82.07	250	192	76.80	50	40	80.00	600	476	79.33
59	ชาย	พวิชัย	อต.โตกทะเล	65	52	80.00	80	63	78.75	150	130	86.67	245	151	61.63	50	44	88.00	590	440	74.58
60	ชาย	พวิชัย	อต.ท่าข้าม	65	60	92.31	90	77	85.56	150	119	79.33	245	191	77.96	50	44	88.00	600	491	81.83
61	ชาย	เกรงเกียรติ	อต.ท่าขลุ่ย	65	45	69.23	80	64	80.00	140	108	77.14	255	180	70.59	50	42	84.00	590	439	74.41
62	ชาย	พวิชัย	อต.ทุ่งขวาง	65	56	86.15	80	68	85.00	145	122	84.14	250	190	76.00	50	35	70.00	590	471	79.83
63	ชาย	พวิชัย	อต.นาบะตุม	65	55	84.62	90	74	82.22	145	120	82.76	250	167	66.80	50	43	86.00	600	459	76.50
64	ชาย	พวิชัย	อต.นาไร่	65	47	72.31	90	71	78.89	145	129	88.97	245	200	81.63	50	43	86.00	595	490	82.35
65	ชาย	พวิชัย	อต.นาวังหิน	65	53	81.54	90	76	84.44	150	109	72.67	250	184	73.60	50	42	84.00	605	464	76.69
66	ชาย	ป๋อทอง	อต.ป่าทอง	65	52	80.00	90	75	83.33	150	125	83.33	250	191	76.40	50	43	86.00	605	486	80.33
67	ชาย	ศรีธา	อต.ป่าอ้อ	65	52	80.00	90	81	90.00	145	105	72.41	255	190	74.51	50	43	86.00	605	471	77.85
68	ชาย	พาทอง	อต.นาขาง	65	42	64.62	90	81	90.00	150	97	64.67	250	200	80.00	50	40	80.00	605	460	76.03
69	ชาย	ศรีธา	อต.นาขพระ	65	48	73.85	90	82	91.11	150	109	72.67	250	167	66.80	50	39	78.00	605	445	73.55
70	ชาย	พาทอง	อต.บ้านท่า	65	57	87.69	90	83	92.22	145	116	80.00	250	205	82.00	50	42	84.00	600	503	83.83
71	ชาย	พวิชัย	อต.บ้านช้าง	65	56	86.15	90	81	90.00	150	129	86.00	240	218	90.83	50	42	84.00	595	526	88.40
72	ชาย	พวิชัย	อต.บ้านเข็ด	65	61	93.85	90	82	91.11	150	128	85.33	250	217	86.80	50	50	100.00	605	538	88.93
73	ชาย	ป๋อทอง	อต.พวงทอง	65	48	73.85	90	73	81.11	150	108	72.00	250	199	79.60	50	40	80.00	605	468	77.36
74	ชาย	สัตย์	อต.พุดตาลทอง	65	65	100.00	90	83	92.22	145	131	90.34	260	249	95.77	50	46	92.00	610	574	94.10
75	ชาย	พาทอง	อต.พาทองทองกระบะ	65	50	76.92	80	74	92.50	150	123	82.00	250	208	83.20	50	43	86.00	595	498	83.70
76	ชาย	พาทอง	อต.นาโป่ง	65	47	72.31	80	65	81.25	150	109	72.67	250	183	73.20	50	39	78.00	595	443	74.45
77	ชาย	บ้านโป่ง	อต.นาโพ	65	47	72.31	80	68	85.00	145	102	70.34	245	217	88.57	50	37	74.00	585	471	80.51
78	ชาย	พวิชัย	อต.ไร่หลักทอง	65	59	90.77	80	67	83.75	150	114	76.00	250	177	70.80	50	36	72.00	595	453	76.13
79	ชาย	พวิชัย	อต.วัดโบสถ์	65	51	78.46	90	77	85.56	150	124	82.67	245	156	63.67	50	35	70.00	600	443	73.83
80	ชาย	ป๋อทอง	อต.วัดจตุรรม	65	54	83.08	90	76	84.44	150	116	77.33	245	168	68.57	50	35	70.00	600	449	74.83
81	ชาย	พวิชัย	อต.วัดทอง	65	46	70.77	90	70	77.78	140	116	82.86	250	159	63.60	50	32	64.00	595	423	71.09
82	ชาย	พวิชัย	อต.สระสี่เหลี่ยม	65	50	76.92	80	67	83.75	145	117	80.69	250	174	69.60	50	37	74.00	590	445	75.42
83	ชาย	โป่ง ชาย	อต.ลำทับทอง	65	55	84.62	90	76	84.44	145	110	75.86	255	199	78.04	50	23	46.00	605	463	76.53

84	ชาย	ศิริกัญญา	อ.ต.น.น.น.น.น.	65	53	81.54	80	67	83.75	145	111	76.55	255	184	72.16	50	40	80.00	595	455	76.47
85	ชาย	พินิตกาน	อ.ต.น.น.น.น.น.	65	63	96.92	80	78	97.50	150	119	79.33	250	202	80.80	50	46	92.00	595	508	85.38
86	ชาย	เมธ	อ.ต.น.น.น.น.น.	65	59	90.77	90	88	97.78	145	115	79.31	250	200	80.00	50	39	78.00	600	501	83.50
87	ชาย	กฤษกร	อ.ต.น.น.น.น.น.	65	50	76.92	90	73	81.11	145	98	67.59	250	180	72.00	50	41	82.00	600	442	73.67
88	ชาย	ปานิช	อ.ต.น.น.น.น.น.	65	44	67.69	80	74	92.50	145	112	77.24	250	163	65.20	50	46	92.00	590	439	74.41
89	ชาย	พินิตกาน	อ.ต.น.น.น.น.น.	65	54	83.08	90	79	87.78	150	128	85.33	245	195	79.59	50	44	88.00	600	500	83.33
90	ชาย	ปานิช	อ.ต.น.น.น.น.น.	65	42	64.62	90	79	87.78	145	116	80.00	245	205	83.67	50	46	92.00	595	488	82.02
91	ชาย	เมธ	อ.ต.น.น.น.น.น.	65	51	78.46	90	84	93.33	150	131	87.33	250	230	92.00	50	42	84.00	605	538	88.93
92	ชาย	กมลทิพย์	อ.ต.น.น.น.น.น.	65	50	76.92	90	83	92.22	150	121	80.67	250	211	84.40	50	42	84.00	605	507	83.80
93	ชาย	พาทกาน	อ.ต.น.น.น.น.น.	65	47	72.31	90	86	95.56	150	128	85.33	250	223	89.20	50	40	80.00	605	524	86.61
94	ชาย	พินิตกาน	อ.ต.น.น.น.น.น.	65	58	89.23	90	88	97.78	145	116	80.00	250	212	84.80	50	48	96.00	600	522	87.00
95	ชาย	ปานิช	อ.ต.น.น.น.น.น.	65	57	87.69	90	90	100.00	150	135	90.00	245	233	95.10	50	44	88.00	600	559	93.17
96	ชาย	พาทกาน	อ.ต.น.น.น.น.น.	65	48	73.85	90	68	75.56	145	116	80.00	250	185	74.00	50	21	42.00	600	438	73.00
97	ชาย	พินิตกาน	อ.ต.น.น.น.น.น.	65	60	92.31	90	80	88.89	145	101	69.66	250	208	83.20	50	43	86.00	600	492	82.00
98	ชาย	กมลทิพย์	อ.ต.น.น.น.น.น.	65	46	70.77	90	80	88.89	150	99	66.00	250	139	55.60	50	35	70.00	605	399	65.95
99	ชาย	ปานิช	อ.ต.น.น.น.น.น.	70	60	85.71	90	88	97.78	145	109	75.17	295	269	91.19	50	44	88.00	650	570	87.69
รวม				6,685	5,619	84.05	8,730	7,881	90.27	14,570	11,569	79.40	26,015	21,294	81.85	4,950	4,117	83.17	60,950	50,480	82.82

คุณสมบัติกรรมการของท้องถิ่น