



QR-Code ช่องทางของศูนย์ดำรงธรรมจังหวัด



QR-Code สำเนาหนังสือสำนักงานคณะกรรมการการรักษาความมั่นคงปลอดภัยไซเบอร์แห่งชาติ
ลับมาก ที่ สกมช ๐๘๑๐/ว ๓๔๔๖ ลงวันที่ ๓๑ สิงหาคม ๒๕๖๖

คู่มือการปฏิบัติงาน

ระบบรับแจ้งความออนไลน์

เพื่อสะดวกปฏิบัติงานทางเทคโนโลยี

สำนักงานตำรวจแห่งชาติ

สารบัญ

คำ
รอง

หน้า

การลงโทษเป็นเพื่อเข้าทำงานระบบ

3-15

การแจ้งความขอขึ้นโทษ

16-32

ขั้นตอนการเข้าใช้งาน

3

สำนักงานตำรวจแห่งชาติ

เข้าสู่ระบบ

แจ้งความออนไลน์ (สำหรับประชาชน)

เฉพาะสำหรับชาวกรุงเทพมหานครปริมณฑล

แจ้งความออนไลน์

คู่มือการใช้งานระบบ

บริการช่วยเหลือประชาชน

โทร. 1441 ขบ.เสกฯ

(ตลอด 24 ชั่วโมง)

โทร. 081 866 3000 ศูนย์ PCT

(ตลอด 24 ชั่วโมง)

ประชาสัมพันธ์/เตือนภัย

ลัดคิวประชาชน



ขอขอบคุณสำหรับความร่วมมือของท่าน
(In resource)



PCT police

1. เปิดเว็บเบราว์เซอร์ สามารถใช้ได้ทั้ง Google Chrome, Microsoft Edge หรือ

Firefox



2. เข้าเว็บไซต์ <https://www.thaipoliceonline.com/>

หรือสแกน



หน้าแรกของระบบแจ้งความออนไลน์

สำนักงานตำรวจแห่งชาติ

เว็บไซต์

แจ้งความออนไลน์ (สำหรับประชาชน)

เปิดใช้งานการรับแจ้งความออนไลน์

แจ้งความออนไลน์

ผู้ใช้งานระบบ


ประเภทเรื่องแจ้งความ

โทร. 1441 บนจอฯ
(เวลา 24 ชั่วโมง)

โทร. 081 866 3000 กุญแจ PCT
(เวลา 24 ชั่วโมง)

ประชาสัมพันธ์/เตือนภัย

สิ่งพิมพ์



หากอยากได้แจ้งความรวดเร็ว
ในกรณี

คลิกเพื่อแจ้งความออนไลน์

ปรึกษาและขอคำแนะนำได้ที่
หมายเลข 1441 และ 081-866-3000



PCT police



@pctpolice1441

สามารถค้นหาเว็บไซต์ได้ที่

ท่านสามารถแจ้งผลการเพื่ออายุผู้ถูกรับ

โดยสามารถดำเนินการรับทราบการที่ช่วยของพ่อตัดจากทรัพย์สินกับ
จากนั้นสามารถแจ้ง Bank Case ID ที่สามารถค้นหาแจ้งผ่านระบบ เพื่อดำเนินการต่อไป

	ธนาคารไทย 0 2888 8888 กด 1		ธนาคารกรุงไทย 0 2111 1111 กด 108
	ธนาคารกรุงศรีอยุธยา 1572 กด 5		ธนาคารกรุงทพ 1333 กด 0 2645 5555 กด *3
	ธนาคารไทยพาณิชย์ 0 2777 7575		ธนาคารทหารไทยชนชาติ 1428 กด 03
	ธนาคารออมสิน 1115 กด 6		ธนาคารออมสิน ไทย 0 2626 7777 กด 00
	ธนาคารไทยเครดิต 0 2697 5454		ธนาคารแลนด์ แอนด์ เฮาส์ 0 2459 0000 กด 8
	ธนาคารอาคารสงเคราะห์ 0 2645 9000 กด 33		ธนาคารเพื่อการเกษตร และสหกรณ์การเกษตร 0 2555 0555 กด *3
	ธนาคารยูเอ็มบี 0 2344 9555		ธนาคารซิตี้แบงก์ 0 2344 9555
	ธนาคารเพื่อการพาณิชย์ 0 2165 5555 กด 6		ธนาคารทีไอ 0 2633 6000 กด *7

หน้าการแจ้งความออนไลน์

← ย้อนกลับ

การรับแจ้งความทางออนไลน์ต่ออาชญากรรมทางเทคโนโลยี สำนักงานตำรวจแห่งชาติ

- ✓ ในกรณีเคยสมัครแล้ว
สามารถพิมพ์อีเมล และ
รหัสผ่านที่ใช้สมัครเพื่อเข้าสู่
ระบบ
- ✓ ในกรณีไม่เคยสมัคร
กดลงทะเบียนเพื่อสมัครใช้งาน
ระบบแจ้งความออนไลน์

เบอร์โทรศัพท์มือถือ

กรุณากรอกเบอร์โทรศัพท์หรืออีเมลของท่าน

รหัสผ่าน

กรุณากรอกรหัสผ่าน

สิบลำดับ

→ เข้าสู่ระบบ

รหัส

คลิกเพื่อลงทะเบียน

ศูนย์บริการลงทะเบียน

สำนักงานตำรวจแห่งชาติ

เข้าสู่ระบบ

แจ้งความออนไลน์ (สำหรับประชาชน)

เฉพาะคดีอาชญากรรมทางเทคโนโลยี

แจ้งความออนไลน์

คู่มือการใช้งานระบบ

ปรึกษาหรือขอคำแนะนำ

โทร. 1441 พช.สกท.
(จาก 24 ชั่วโมง)

โทร. 081 866 3000 ศูนย์ PCT
(จาก 24 ชั่วโมง)

ประชาสัมพันธ์/เตือนภัย

ลิงก์แนะนำ

ศูนย์บริการ 2566 สำนักอาชญากรรมทางเทคโนโลยี

1. กดปุ่มเข้าสู่ระบบ

ห้ามสามารถแจ้งธนาคารเพื่ออายัดธุรกรรม

โดยธนาคารจะดำเนินการประสานธนาคารที่เกี่ยวข้องเพื่อดำเนินการอายัดสิน
จากนั้นธนาคารจะให้ Bank Case ID ห้ามสามารถนำมาแจ้งตำรวจ เพื่อดำเนินการต่อไป

ธนาคารกสิกรไทย
0 2888 8888 กด 1

ธนาคารกรุงศรีอยุธยา
1572 กด 5

ธนาคารไทยพาณิชย์
0 2777 7575

ธนาคารกรุงไทย
0 2111 1111 กด 108

ธนาคารกรุงเทพ
1333 หรือ 0 2645
5555 กด *3

ธนาคารกรุงศรีธน
ชาง
1428 กด 03

ธนาคารออมสิน

ธนาคารซีไอเอ็มบี ไทย

สายด่วน - 1441 ปรึกษาขอคำแนะนำ - 081 866 3

ขั้นตอนการลงทะเบียน

← ย้อนกลับ

การรับแจ้งความทางออนไลน์ด้วยหลักฐานทางเทคโนโลยี สำนักงานตำรวจแห่งชาติ

เบอร์โทรศัพท์หรืออีเมล	
คุณากรออกเบอร์โทรศัพท์หรืออีเมลของทาง	
สถานที่	
คุณากรออกโทรศัพท์	
สมัครใช้งาน?	
➔ เข้าสู่ระบบ	
คลิกเพื่อลงทะเบียน	

2. กดปุ่มเพื่อลงทะเบียน

ขั้นตอนการลงทะเบียน

← ย้อนกลับ

การรับแจ้งความทางออนไลน์ด้วยวาจาขบวนการทางเทคโนโลยี สำหรับงานตำรวจแห่งชาติ

เบอร์โทรศัพท์หรืออีเมล

กรุณากรอกเบอร์โทรศัพท์หรืออีเมลของท่าน

รหัสผ่าน

กรุณากรอกรหัสผ่าน

ลืมรหัสผ่าน?

รหัส

→ เข้าสู่ระบบ


คลิกเพื่อลงทะเบียน

2. กดปุ่มเพื่อลงทะเบียน

ขั้นตอนการลงทะเบียน

การรับแจ้งความทางออนไลน์ผ่านช่องทางบริการลูกค้า

แจ้งเตือนจากระบบ



ลงทะเบียน

ยืนยันตัวตน

3. กดปุ่มลงทะเบียน

ขั้นตอนการลงทะเบียน

ข้อมูล

การรับแจ้งความทางออนไลน์จากตำรวจทางชลนโยส
สำนักงานตำรวจแห่งชาติ

1 ข้อมูลผู้ใช้

คำนำหน้า*
นางสาว

เบอร์โทรศัพท์*
0800000000

ชื่อภาษาไทย*
นางสาว

นามสกุลภาษาไทย*
สมใจ

2 ข้อมูลสมาชิก

เลือกรหัสผู้ใช้งาน*
เบอร์โทรศัพท์ อีเมล

รหัสผู้ใช้งาน (เบอร์โทรศัพท์ หรือ อีเมล)*
0855241234

รหัสผ่าน*
.....

ยืนยันรหัสผ่าน*
.....

ดำเนินการต่อ

ดำเนินการต่อหรือไม่? ใช่ ไม่ใช่

ดำเนินการต่อ

เลือกรหัสผู้ใช้งาน*

เลือกรหัสผู้ใช้งาน

หมายเลข :
✓ เลือกรหัสผู้ใช้งาน เป็นเบอร์โทรศัพท์ หรือ อีเมล

Code หลังบัตรประจำตัวประชาชน

ดาวน์โหลดคู่มือการใช้งาน
ดูได้ที่การตรวจรถ Laser

ขั้นตอนการลงทะเบียน

ข้อมูล

การรับแจ้งความทางออนไลน์ด้วยธุรกรรมทางเทคโนโลยี
สำนักงานตำรวจแห่งชาติ

1 ข้อมูลทั่วไป

คำนำหน้า*
ชื่อคนทำ

เบอร์โทรศัพท์*
เบอร์โทรศัพท์

เลขประจำตัวประชาชน*
Laser Code (เลขบัตรประชาชน)
เลือกสถานที่ใช้งาน*
 เบอร์โทรศัพท์ อื่นๆ

สถานที่ใช้งาน (เบอร์โทรศัพท์ หรือ อื่นๆ)
สถานที่อื่น

2 ข้อมูลธุรกิจ

ชื่อภาษาไทย*
ชื่อภาษาอังกฤษ

ประเภทภาษาไทย*
ประเภทภาษาไทย

วัน/เดือน/ปีเกิด*
▼ ▼ ▼

คำแนะในการกรอก Laser Code
*กรอกตัวเลข Laser Code
*กรอกตัวเลข Laser Code

สำนักงานตำรวจแห่งชาติ ยกระดับการรับแจ้งความด้วยเทคโนโลยี
เพื่อป้องกันการเข้าถึงข้อมูลส่วนบุคคลของท่าน ด้วยการตรวจสอบ Laser
Code หลังบัตรประชาชน

ยืนยันรหัสผ่าน*
ยืนยันรหัสผ่าน

→ ถัดไป

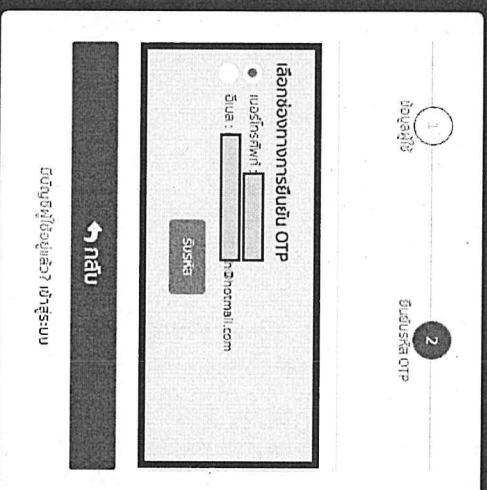
มีบัญชีผู้ใช้งานแล้ว? เข้าสู่ระบบ

- 4. ทำการกรอกข้อมูลต่าง ๆ ให้ครบถ้วน
- 5. กดปุ่มถัดไป

ขั้นตอนการลงทะเบียน

ธนาคาร

การรับแจ้งความทางออนไลน์ด้วยวิธีการทางเทคโนโลยี
สำนักงานตำรวจแห่งชาติ

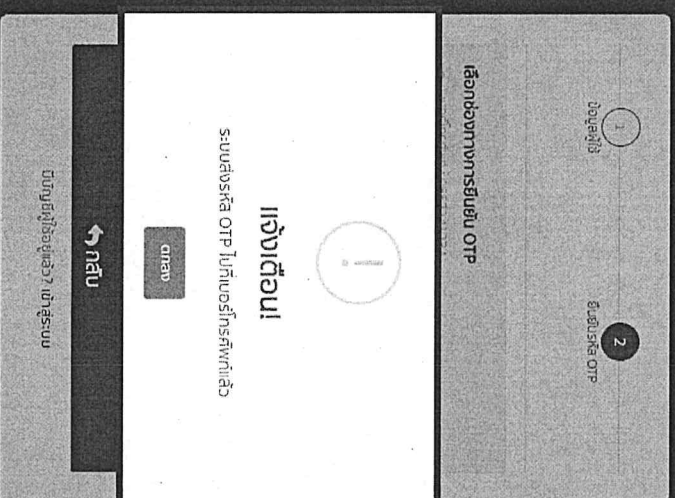


6. เลือกช่องทางการรับ OTP
เลือกรับทางเบอร์โทรศัพท์ หรือ
อีเมล หลังจากนั้นกด รับรหัส

ขั้นตอนการลงทะเบียน

— ส่วนล่าง

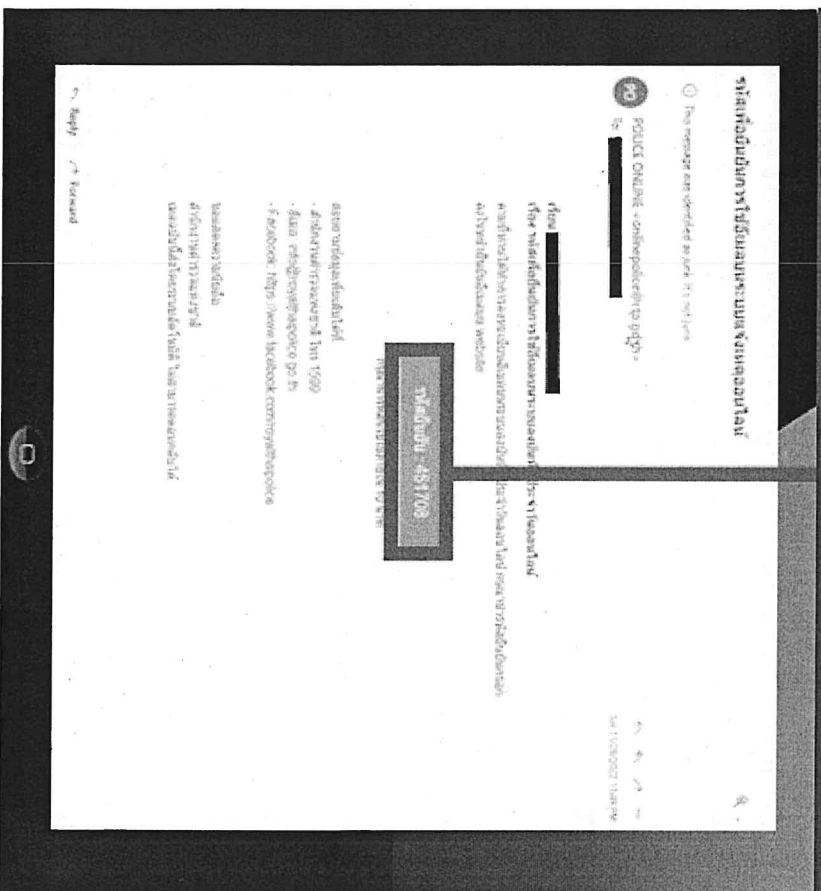
การรับแจ้งความทางออนไลน์โดยอาศัยการระบุทางเทคโนโลยี
สำนักงานตำรวจแห่งชาติ




7. นำ OTP มาใส่ในช่องเพื่อยืนยัน

ตัวอย่างของ OTP ที่ได้รับ

OTP ทาง E-mail



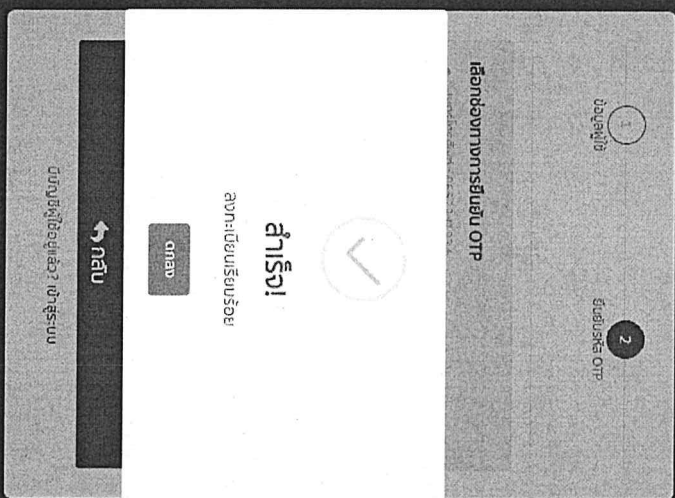
OTP ทาง โทรศัพท์



การลงทะเบียนเสร็จสิ้น

— ปลายทาง

การรับแจ้งความทางออนไลน์เสร็จสิ้น
ดำเนินการตรวจสอบแล้ว



การเข้าถึงความออนไลน์

เว็บไซต์ระบบ

การรับแจ้งความทางออนไลน์จากระบบทางเทคโนโลยี สำนักงานตำรวจแห่งชาติ

✓ เข้าสู่ระบบ ด้วย เมอร์ไจหรือศัพท์
หรือ E-mail และ รหัสผ่าน ที่
ใช้ในการสมัคร

เบอร์โทรศัพท์มือถือ	
กรุณากรอกเบอร์โทรศัพท์มือถือของท่าน	
รหัสผ่าน	
กรุณากรอกรหัสผ่าน	
อีเมล	อีเมลผ่าน?
E- เมอร์ไจระบบ	
คลิกเพื่อลงทะเบียน	

กดแจ้งความออนไลน์



บริการแจ้งความออนไลน์

ขั้นตอนการแจ้ง:

1. แจ้งเรื่องใหม่

2. ประวัติการแจ้งความ

3. แจ้งปัญหา

หน้าหลัก **กดแจ้งความออนไลน์**

การรับแจ้งความ

สวัสดิ์

คุณมีนัดหมายที่กำลังมาถึง 1 รายการ ในวันนี้, ขอให้เป็นวันที่ดี :)

20 มิ.ย. 2566


เลขรับแจ้งความออนไลน์ | 666063637

วันที่นัดหมาย 20 มิถุนายน 2566 | เวลา 10:00 น.

พ.อ.ก.เอกพันธ์
พ.อ.ก.เอกพันธ์

โทร 086-
โทร 086-

เรื่องที่แจ้ง



จัดการ	เพิ่มลบ อ้างอิง ลบการ	รายงาน	เลขรับแจ้งความ ออนไลน์	รายละเอียดของการติดต่อโดยย่อ	ครบถ้วน	พบทางสืบสวน	วันที่แจ้งขาด	สถานะคดี
--------	-----------------------------	--------	---------------------------	------------------------------	---------	-------------	---------------	----------

Q. ผู้ทำ...

ขั้นตอนที่ 1 ข้อความยินยอม



มรณบัตรออนไลน์

๕. ติดตามสถานะ

๖. แจ้งเรื่องไป

๗. ประวัติการนัดหมาย

๘. แจ้งปัญหา

แจ้งเรื่องใหม่

คนใกล้ตัว / แจ้งเรื่องใหม่ / ผู้เสียชีวิต

ขั้นตอนที่ 1 ยินยอมขอมรณบัตร

ขั้นตอนที่ 2 ศึกษามรณบัตร

ขั้นตอนที่ 3 ยินยอมเสียค่า

ขั้นตอนที่ 4 เรื่องที่กดขึ้น

ขั้นตอนที่ 5 ความเสียค่า

ขั้นตอนที่ 6 ยินยอมรับ

ขั้นตอนที่ 7 ...

ข้าพเจ้ายินยอมถึงความประสงค์ ขอรับรองข้อความที่แจ้งในระบบ และให้ความยินยอม ดังต่อไปนี้

1. ยอมรับว่าข้อมูลที่เกี่ยวข้องทั้งหมดเป็นความจริงทุกประการ หากข้อความที่แจ้งเป็นความเท็จ จะมีความผิดตามกฎหมาย
2. ขอแจ้งความร้องทุกข์ให้ดำเนินคดีกับผู้กระทำผิด ทำให้ได้รับความเสียหาย
3. ยินยอมให้ตนเผยแพร่และนำข้อมูลที่เกี่ยวข้องไปใช้ในการสืบสวนสอบสวนคดีอาชญากรรมที่เกี่ยวข้อง
4. การแจ้งความผ่านระบบรับแจ้งความออนไลน์นี้ จะต้องไม่ใช้ปากคำกับพนักงานสอบสวนด้วย
5. กรณีว่ากล่าวตักเตือนการแจ้งระบบการแจ้งระบบด้วยตัวคราวได้ทันที และจะไปพบพนักงานสอบสวนภายใน 72 ชั่วโมง
6. ข้อความที่แจ้งให้ทราบผ่านระบบนี้ ให้ถือว่าข้าพเจ้าได้รับทราบข้อความนี้แล้ว ตั้งแต่ฉบับที่ปรากฏในระบบ

อ่านข้อตกลงให้ครบถ้วน

ไม่ยอมรับ

ยอมรับ

กดยอมรับ

ขั้นตอนที่ 2 คำถามก่อนการแจ้งความ

กรับแจ้งความออนไลน์

5 ขั้นตอนสถานะ:

แจ้งเรื่องไฟล์

6 ประวัติการนัดหมาย

แจ้งปัญหา

ขั้นตอนที่ 1 ข้อความยินยอม

1. ตอบคำถามก่อนการแจ้งความให้ครบถ้วน

ขั้นตอนที่ 5 ระบุเดือนราย

ขั้นตอนที่ 6 ยอมรับสำเนา

1. ความประสงค์ของประชาชน

- 1.1 แจ้งความเป็นหลักฐาน
- 1.2 แจ้งความเอกสารลาย
- 1.3 แจ้งความร้องทุกข์ ดำเนินคดี

2. ท่านได้รับความเสียหายอย่างไร

- 2.1 ชีวดี ร่างกาย
- 2.2 ชื่อเสียง
- 2.3 ทรัพย์สิน
- 2.3.1 ทรัพย์สินแบบรูป/ทรัพย์สินในทรัพย์สิน/เงินฝาก
- 2.3.2 ฉบับในบัญชี
- 2.3.3 สกุลเงินดิจิทัล

3. ท่านกับคนร้ายใช้ช่องทางใดในการกรรทำความผิด

- 3.1 ช่องทางออนไลน์/โทรศัพท์
- 3.2 ได้พบเจอ/ทำสดด้วยหน้า

2. ท่านสามารถแจ้งธนาคารเพื่อขออายัดบัญชีก่อนการแจ้งความได้ หากท่านแจ้งธนาคารเรียบร้อยแล้ว กรุณากรอกเลขอ้างอิงที่ตรงไป

ท่านได้ติดต่อธนาคาร (เจ้าของบัญชีผู้เสียหาย) แล้วให้รหัสไป สามารถประสานไปยังธนาคารปลายทางเพื่อระงับบัญชีชั่วคราว (บัญชีคนร้าย) ยังไม่ได้ติดต่อธนาคาร ใช่ ติดต่อธนาคาร (เจ้าของบัญชีผู้เสียหาย) แล้ว และได้รับรหัสอ้างอิง (Bank Case ID) จากธนาคารแล้ว

จัดการ	อ้างอิงที่	รหัสอ้างอิงธนาคาร	ธนาคาร	วันที่	รหัสอ้างอิงธนาคาร	เวลา
🔍	1	SCB1122222222222222	ธนาคารไทยพาณิชย์ จำกัด (มหาชน)	2023-06-11		12:07:00

3. กดปุ่มถัดไป

ขอมหาชน → **ต่อไป**

ขั้นตอนที่ 3 ข้อมูลผู้เสียหาย



กรมส่งเสริมการค้าระหว่างประเทศ

แจ้งเรื่องใหม่

ค้นหาผล / แจ้งเรื่องใหม่ / ผู้เสียหาย

ขั้นตอนสถานะ:

แจ้งเรื่องใหม่

ประวัติการนัดหมาย

แจ้งปัญหา

ขั้นตอนที่ 1 ข้อมูลเบื้องต้น

ขั้นตอนที่ 2 คำถามเชิงพรรณนา

ขั้นตอนที่ 3 ข้อมูลผู้เสียหาย

ขั้นตอนที่ 4 เรื่องที่ตัดสิน

ขั้นตอนที่ 5 ความเสียหาย

ขั้นตอนที่ 6 ข้อมูลบรรยาย

ขั้นตอนที่ 7

กำหนดให้พิมพ์ทางสวสวในคดีนำแล้วหรือไม่ เลือกหน่วยงาน

ยังไม่เคยพบ เคยพบแล้ว

กรุณาระบุหน่วยงานตำรวจที่นำเรื่องมาพบ

- สถานีตำรวจ

หากทราบชื่อสถานีตำรวจสามารถพิมพ์ชื่อสถานีได้ ถ้าไม่ทราบให้เลือก จังหวัด อำเภอ เพื่อระบุหน่วยงาน

จังหวัด*

กรุงเทพมหานคร

ชื่อสถานี*

สถานีตำรวจนครบาลพระโขนง กองบังคับการตำรวจนครบาล 5

กองบัญชาการตำรวจสืบสวนสอบสวนอาชญากรรมทางเทคโนโลยี

กองบัญชาการตำรวจสอบสวนกลาง (ลาจพร.)

กรอกข้อมูลเกี่ยวกับการ
พบเจ้าพนักงาน และระบุ
หน่วยงานที่ท่านสะดวกไป
พบพนักงานสอบสวน

เรื่องที่ท่านแจ้งจะถูกลงไปยังหน่วยงานที่เลือกโดยอัตโนมัติ

ข้อมูลผู้เสียหาย

คำนำหน้า*

นาย นาง นางสาว อื่นๆ

ชื่อ*

นามสกุล*

ขั้นตอนที่ 3 ข้อมูลผู้เสียหาย



มารับแจ้งความออนไลน์

๕. ติดต่อตามสถานะ

กำลังร้องไป

๖. ประวัติการนัดหมาย

๗. แจ้งปัญหา

ข้อมูลผู้เสียหาย	
คำนำหน้า*	<input type="radio"/> นาย <input type="radio"/> นาง <input type="radio"/> นางสาว <input type="radio"/> อื่นๆ
ชื่อ*	
Developer	
อาชีพ*	<input checked="" type="radio"/> ภัย <input type="radio"/> หนีง <input type="radio"/> อื่นๆ
อาชีพ	
OTBW	
เบอร์โทรศัพท์มือถือ*	
0898989898	
Email	
sensitivty.com@gmail.com	
FACEBOOK URL	
ชื่อสถานที่ทำงาน	
เพิ่มข้อมูล ชัยบรดา	
นามสกุล*	
สถานะสมรส	
วัน/เดือน/ปี เกิดของผู้เสียหาย	26 <input type="text"/> ธันวาคม <input type="text"/> 2536 <input type="text"/>
เบอร์ที่ทำงาน/เบอร์บ้าน/เบอร์มือถืออื่นๆ	
LINE ID	
ตำแหน่งงาน	
เพิ่มข้อมูล ชัยบรดา	

กรอกข้อมูลส่วนตัวของ
ท่าน เพื่อประโยชน์ในการ
สืบสวนสอบสวน

ขั้นตอนที่ 3 ขอข้อมูลผู้เสียหาย

กรอกข้อมูลส่วนตัวของท่าน เพื่อประโยชน์ในการสืบสวนสอบสวน

อยู่ตามบัตรประจำตัวประชาชน	
รายนาม/ชื่อ/ นามสกุล/ นาม*	จังหวัด*
84/4	กรุงเทพมหานคร
รายนาม/นามสกุล*	อำเภอ/เขต*
ดิพล	อำเภอ/เขต
ใช้ข้อมูลที่อยู่ตามบัตรประจำตัวประชาชน	
อยู่ปัจจุบันผู้เสียหาย	
รายนาม/ชื่อ/ นามสกุล/ นาม*	จังหวัด*
218/20	อุตรดิตถ์
รายนาม/นามสกุล*	อำเภอ/เขต*
มากเกษัง	เมืองอุตรดิตถ์

ย้อนกลับ

ถัดไป



กดปุ่มถัดไป

ขั้นตอนที่ 4 ข้อมูลเรื่องที่เกิดขึ้น



กรมส่งเสริมความเสมอภาค

แจ้งเรื่องไป

หน้าหลัก / แจ้งเรื่องไป / ผู้เสียหาย

US-3780

ขั้นตอนการลงทะเบียน

แจ้งเรื่องไป

ประวัติการลงทะเบียน

แจ้งปัญหา

- ขั้นตอนที่ 1 ข้อมูลเบื้องต้น
- ขั้นตอนที่ 2 คำถามแยกประเภท
- ขั้นตอนที่ 3 ข้อมูลผู้เสียหาย
- ขั้นตอนที่ 4 เรื่องที่เกิดขึ้น
- ขั้นตอนที่ 5 ความเสียหาย
- ขั้นตอนที่ 6 ข้อมูลอื่นๆ
- ขั้นตอนที่ 7 ข้อมูลอื่นๆ

ประเภทของเรื่อง*

ประเภทของเรื่อง

รายละเอียดของการเกิดเหตุโดยย่อ*

สถานที่เกิดเหตุ/ที่อยู่

ใช้ข้อมูลที่อยู่ตามบัตรประชาชน

ใช้ข้อมูลที่อยู่ตามบัตรประชาชน

ชื่อสถานที่ (เช่น ห้างสรรพสินค้า, ที่พักอาศัย)

บ้านเลขที่/ ซอย/ หมู่ที่/ ถนน

จังหวัด

อำเภอ/เขต

ตำบล/แขวง

กรอกข้อมูลของเรื่องที่เกิดขึ้นให้ครบถ้วนและถูกต้อง

กดปุ่มถัดไป

สถานะเบื้องต้น

ย้อนกลับ

ถัดไป

ขั้นตอนที่ 5 ข้อมูลความเสียหาย



จ.รับแจ้งความออนไลน์

๕ สถานสถานะ:

๖ แจ้งเรื่องไป

๗ ประวัติการนัดหมาย

๘ แจ้งปัญหา

แจ้งเรื่องใหม่

ค้นหาหลัก / แจ้งเรื่องใหม่ / ผู้เสียหาย

US-จ.จวน



ขั้นตอนที่ 1
ข้อความเบื้องต้น

ขั้นตอนที่ 2
คำถามเช็กพรก.

ขั้นตอนที่ 3
ข้อมูลผู้เสียหาย

ขั้นตอนที่ 4
เรื่องที่เกิดขึ้น

ขั้นตอนที่ 5
ความเสียหาย

ขั้นตอนที่ 6
ข้อมูลคดี

7

ให้ความเสียหาย ยังไม่ให้ความเสียหาย

ประเภทของความเสียหาย (เลือกได้มากกว่า 1 รายการ)

ทรัพย์สิน ทรัพย์สินอื่น ๆ ทรัพย์สิน

รายละเอียดเบื้องต้น

บัญชีต้นทาง*

บัญชีปลายทาง

จำนวน*

อัตรา



บัญชีปลายทาง*

บัญชีปลายทาง

หน่วย*



วันเวลา*

วันเวลา

มูลค่า(บาท)*

* ขนาดไฟล์ทั้งหมดไม่เกิน 5 MB

กรอกข้อมูลความเสียหาย
ให้ครบถ้วน และถูกต้อง

กดปุ่มถัดไป

รวมยอดความเสียหายทั้งหมด 0.00 บาท

ย้อนกลับ

ถัดไป

ขั้นตอนที่ 6 ข้อมูลคนร้าย



มารับแจ้งความออนไลน์

๕ สถานสถานะ:

๖ แจ้งเรื่องใหม่

๗ ประวัติการนัดหมาย

๘ แจ้งปัญหา

แจ้งเรื่องใหม่

ค้นหาหลัก / แจ้งเรื่องใหม่ / ผู้เสียหาย

US-จาง



ขั้นตอนที่ 1 ข้อมูลเบื้องต้น

ขั้นตอนที่ 2 คำถามแยกพรรค.

ขั้นตอนที่ 3 ข้อมูลผู้เสียหาย

ขั้นตอนที่ 4 เรื่องที่ติดต่อ

ขั้นตอนที่ 5 ความเสียหาย

ขั้นตอนที่ 6 ข้อมูลคนร้าย

ขั้นตอนที่ 7

กำหนดขอบเขตคนร้ายหรือไป

เคยพบเจอคนร้าย ไม่เคยพบเจอคนร้าย

เคยพบเจอคนร้ายในลักษณะใด (เลือกได้หลายตัวเลือก)*

เคยพบตัวจริง

เคยเห็นหน้าและสมบทผ่าน VDO Call

มีเพื่อนหรือพยานอื่นๆเคยเห็นตัวจริง

มีเพื่อนหรือพยานอื่นๆเคยพบเห็นผ่าน VDO Call

เคยเห็นหรือติดต่อสอบถามผ่านโซเชียล

อื่นๆ (กรุณาระบุ)

กรอกข้อมูลคนร้ายไปให้ครบถ้วน และถูกต้อง

คลิกเพื่อเพิ่มข้อมูลคนร้าย

ข้อมูลคนร้าย

จัดการ ลำดับ ชึ่งคนร้าย ที่อยู่

ไม่ชัดเจน

กดปุ่มถัด

ย้อนกลับ

ต่อไป

เพิ่มรายการ

ขั้นตอนที่ 7 แผนที่ไฟล์เพิ่มเติม



กรมเจ้าหลวงออนไลน์

เรื่องเรื่องใหม่

ค้นหา / เรื่องเรื่องใหม่ / ผู้ใช้

ผู้ติดตามสถานะ:

เรื่องเรื่องใหม่

ประวัติการติดตาม

แจ้งเตือน

- 1 **ขั้นตอนที่ 1** ข้อความยินยอม
- 2 **ขั้นตอนที่ 2** กำหนดเอกสาร
- 3 **ขั้นตอนที่ 3** ยืนยันเอกสาร
- 4 **ขั้นตอนที่ 4** เรื่องที่เกิดขึ้น
- 5 **ขั้นตอนที่ 5** ความเสียหาย
- 6 **ขั้นตอนที่ 6** ยืนยันการรับ
- 7 **ขั้นตอนที่ 7** แผนที่ไฟล์เพิ่มเติม
- 8 **ขั้นตอนที่ 8** ทรัพย์สินเอกสารเดิม
- 9 **ขั้นตอนที่ 9** ยืนยันการรับ

* กรุณาใช้มือถือรับ SMS

จุดรวม ข่าวสาร

ค้นหา

ค้นหา

ค้นหา

10 20 50

Page 1 of 1 (0 items)

ดูกลับ

ถัดไป

คลิกเพื่อดูแผนที่



ค้นหา...

กดปุ่มถัดไป



ขั้นตอนที่ 8 การกระทำความผิด



ระบบแจ้งความออนไลน์

แจ้งเรื่องใหม่

โปรดอ่านก่อน:

เรื่องร้องเรียน

ประวัติการนัดหมาย

แจ้งปัญหา

1 ข้อความยินยอม

2 ฝากนายแพทย์

3 ยอมให้สื่อสาร

4 เรื่องที่เกิดขึ้น

5 ความเสียหาย

6 ข้อความบรรยาย

7 แบบฟอร์มเพิ่มเติม

8 การกระทำความผิด

9 ยืนยันความผิด

กรุณาเลือกที่เกี่ยวข้องกับการกระทำความผิด

1. ผู้เสียหายคือใครบ้าง

- ชึ่งอยู่ใน social (เช่น facebook, twitter) โดนขโมยแล้วรีบมาทูล
- ชึ่งอยู่ใน platform (เช่น social, youtube) โดนขโมยไปขายหรือเช่าทางอื่น
- ชึ่งไม่เอา หรือขโมยไปส่ง ยังติดต่อได้โดยตรง หรือติดต่อผ่านผู้

2. มีการซื้อขายหรือไม่

- ซื้อ-ขาย โดนขโมย/โดนขโมยไปขาย/ซื้อ
- ไม่มีการซื้อขายแต่โดนขโมยไปขาย/ซื้อ โดยไม่รู้เรื่อง
- ถูกขโมยไปแต่ยังไม่มีการซื้อขาย

3. มีการหลอกล่อให้ทำการโอนเงินหรือไม่

- มีการหลอกล่อให้โอนเงิน
- มีการหลอกล่อให้โอนเงินแล้วโอนเงินไปแล้ว
- มีการหลอกล่อให้โอนเงินแล้วโอนเงินแล้วแต่ยังไม่โอนเงิน
- มีการหลอกล่อให้โอนเงินแล้วแต่ยังไม่โอนเงิน

4. มีข้อมูลของทางตรงบ้างหรือไม่

- มีการซื้อขายกับทางตรง
- มีการซื้อขายผ่านทางคนอื่น
- มีการซื้อขายผ่านทางคนอื่นแล้วแต่ยังไม่โอนเงิน
- มีการซื้อขายผ่านทางคนอื่นแล้วแต่ยังไม่โอนเงิน

5. call center

- แจ้งปัญหาผ่านทาง call center
- แจ้งปัญหาผ่านทาง call center แล้วแต่ยังไม่โอนเงิน
- แจ้งปัญหาผ่านทาง call center แล้วแต่ยังไม่โอนเงิน
- แจ้งปัญหาผ่านทาง call center แล้วแต่ยังไม่โอนเงิน

6. ความเสียหายที่เกิดขึ้น

- ความเสียหายที่เกิดขึ้น
- ความเสียหายที่เกิดขึ้นแล้วแต่ยังไม่โอนเงิน
- ความเสียหายที่เกิดขึ้นแล้วแต่ยังไม่โอนเงิน
- ความเสียหายที่เกิดขึ้นแล้วแต่ยังไม่โอนเงิน

7. มีข้อมูลอื่นที่เกี่ยวข้องหรือไม่

- ไม่เกี่ยวข้อง
- เกี่ยวข้อง
- เกี่ยวข้อง
- เกี่ยวข้อง

8. มีข้อมูลอื่นที่เกี่ยวข้องหรือไม่

- ไม่เกี่ยวข้อง
- เกี่ยวข้อง
- เกี่ยวข้อง
- เกี่ยวข้อง

9. ถูกเลือก

- ถูกเลือก
- ถูกเลือก
- ถูกเลือก
- ถูกเลือก

คลิกเพื่อดูข้อมูลเพิ่มเติม

ย้อนกลับ

ต่อไป

กดปุ่มถัดไป



ข้อต่อหน้า 9 ยืนยันความถูกต้อง

20



บริษัท จำกัด

ฝ่าย

เรื่อง

ประวัติการ

แจ้ง

เรื่อง

- 1 ยืนยัน
- 2 ยืนยัน
- 3 ยืนยัน
- 4 ยืนยัน
- 5 ยืนยัน
- 6 ยืนยัน
- 7 ยืนยัน
- 8 ยืนยัน
- 9 ยืนยัน

ข้อมูล

1.1

1.2

1.3

2.1

2.2

2.3

2.2.1

2.2.2

2.3.1

2.3.2

2.3.3

3.1

3.2

ข้อมูล

ข้อมูล

ข้อมูล

ข้อมูล

ข้อมูล

ข้อมูล

ข้อมูล

ข้อมูล

ข้อมูล

ข้อมูล

ข้อมูล

ข้อมูล

ข้อมูล

กดปุ่มยืนยัน

ข้อมูล

ข้อมูล

ข้อมูล

ข้อมูล

ข้อมูล

ข้อมูล

ข้อมูล

ขั้นตอนที่ 9 ยืนยันความถูกต้อง



ยืนยันการแจ้งเรื่องเข้าสู่ระบบ!!

การแจ้งความออนไลน์เป็นการอำนวยความสะดวกแก่ท่านในการร้องทุกข์และแจ้งความประสงฆ์ให้ฉายาเงินที่โอนเข้าไปในบัญชีคนร้ายและผู้เกี่ยวข้องโดยเร็ว กับสถานการณ์ และดำเนินการต่อไปให้ปากคำต่อพนักงานสอบสวนตามที่นัดหมาย เพื่อให้เป็นไปตามกฎหมายกำหนดระบบจะส่งเรื่องไปที่หน่วยงาน
สถานีตำรวจนครบาลพระโขนง กองบังคับการ
ตำรวจนครบาล 5 กรุณาตรวจสอบข้อมูลก่อนกดยืนยัน

กดปุ่มยืนยันการแจ้งเรื่องเข้าสู่ระบบ

ยืนยัน

กลับไปแก้ไข

การแจ้งความขอหนังสือสำเร็จ



แจ้งเรื่องสำเร็จ!

กรุณาเตรียมเงินค่าธรรมเนียม 1-3 บาท

กรม

ผู้เชี่ยวชาญ สามารถติดตามสถานะของคดีที่แจ้งได้ทางหน้าหลัก



กรมอัยการออนไลน์

หน้าหลัก

การนัดหมาย

ติดต่อสถานะ

แจ้งเรื่องใหม่

ประวัติการนัดหมาย

แจ้งปัญหา

สวัสดี ว่าที่ พ.อ.พยุษณ สุดีโรจน์ภา!
คุณมีนัดหมายที่ใกล้ถึงถึง 1 รายการ ในวันนี้ ขอใช้ชีมันทันที :)

20 มิ.ย. | **เลขระบุแจ้งความออนไลน์|C66063637**

2566 | วันที่นัดหมาย 20 มิถุนายน 2566 | เวลา 10:00 น.

พ.อ.เอกนัตต์ สือเรือง โทร 086-180-7475
พ.อ.เอกนัตต์ สือเรือง โทร 086-180-7475

กรณีที่ท่านแจ้งความก่อนได้รับ

เลขอ้างอิงจากภูมิลักษณ์ ท่าน

สามารถเพิ่มเลขอ้างอิงได้ดังนี้



แจ้งความ	เพิ่มเลขอ้างอิง	เลขอ้างอิง	เลขระบุแจ้งความออนไลน์	รายละเอียดของการเกิดคดีโดยย่อ	หน่วยงาน	พนักงานสอบสวน	วันที่เกิดเหตุ	สถานะคดี
แจ้งความ	เพิ่มเลขอ้างอิง	C66063636	๕๑	รายละเอียดของการเกิดคดีโดยย่อ	กองบังคับการปราบปรามการกระทำความผิดเกี่ยวกับอาชญากรรมทางเศรษฐกิจ	8 มิ.ย. 2566 14:32 น.	10 มิ.ย. 2566 13:26 น.	ส่งฟ้อง
แจ้งความ	เพิ่มเลขอ้างอิง	W66064994	กคดีอุกฉกรรจ์	รายละเอียดของการเกิดคดีโดยย่อ	สำนักงานตำรวจแห่งชาติ	10 มิ.ย. 2566 13:26 น.		ส่งฟ้อง