

สำนักงานเทศบาลเมืองบ้านสวน

- สำนักปลัด
- สำนักสาธารณสุข
- สำนักคลัง
- กองสวัสดิการฯ
- สำนักช่าง
- กองยุทธศาสตร์ฯ
- กองการศึกษา
- กองการเจ้าหน้าที่



สำนักงานเทศบาลเมืองบ้านสวน  
รับที่.....๓๒๓.....  
วันที่.....๑๘ ม.ค. ๒๕๖๗.....  
เวลา.....๑๕.๓๐.....

ที่ ขบ ๐๑๑๘/ว ๗๒๓๕

ที่ว่าการอำเภอเมืองชลบุรี  
ถนนพระยาสีจาง ขบ ๒๐๐๐๐

๑๘ ม.ค. ๒๕๖๗

๑๘ มกราคม ๒๕๖๗

เรื่อง การแจ้งเตือนการครอบครองแปลงค้ำกันหรือสิ่งเทียมอาวุธปืนผ่านระบบอิเล็กทรอนิกส์  
เรียน นายกเทศมนตรีเมือง นายกเทศมนตรีตำบล และนายกองค์การบริหารส่วนตำบล ทุกแห่ง  
อ้างถึง หนังสือจังหวัดชลบุรี ด่วนที่สุด ที่ ขบ ๐๑๑๘/ว ๗๒๓๕ ลงวันที่ ๑๖ ตุลาคม ๒๕๖๖  
สิ่งที่ส่งมาด้วย คู่มือการใช้ระบบแจ้งเตือนสิ่งเทียมอาวุธปืนสำหรับประชาชน(คิวอาร์โค้ด) จำนวน ๑ ฉบับ

กองยุทธศาสตร์และงบประมาณ  
ฝ่าย  บริหาร  บริการ  
 แผนและงบประมาณ  
ได้รับที่.....๑๖๑.....  
วันที่.....19 ม.ค. 2567.....  
เวลา.....15.๑๐ น.....

อำเภอเมืองชลบุรี ได้รับแจ้งจากจังหวัดชลบุรี ว่ากรมการปกครองได้ดำเนินการจัดทำระบบอิเล็กทรอนิกส์สำหรับแจ้งเตือนการครอบครองสิ่งเทียมอาวุธปืน เพื่ออำนวยความสะดวกให้กับประชาชนผู้ครอบครองแปลงค้ำกันหรือสิ่งเทียมอาวุธปืนโดยสุจริตในการบันทึกข้อมูลแปลงค้ำกันหรือสิ่งเทียมอาวุธปืนที่ตนครอบครองอยู่ผ่านระบบอิเล็กทรอนิกส์ดังกล่าว จึงขอให้นายทะเบียนท้องที่อำเภอ ประชาสัมพันธ์ให้ประชาชนในพื้นที่ได้รับทราบถึงช่องทางอิเล็กทรอนิกส์และวิธีการใช้งานช่องทางดังกล่าว ผ่านทาง link : <https://blankun.dopa.go.th/> สำหรับประชาชนเพื่อใช้บันทึกข้อมูลการครอบครองแปลงค้ำกันหรือสิ่งเทียมอาวุธปืนที่ตนครอบครองอยู่โดยไม่ต้องเดินทางมายังที่ว่าการอำเภอ รายละเอียดปรากฏตามคู่มือการใช้ระบบแจ้งเตือนสิ่งเทียมอาวุธปืนสำหรับประชาชน

อำเภอเมืองชลบุรี จึงขอให้ท่านประชาสัมพันธ์ให้ประชาชนในพื้นที่ได้รับทราบ รายละเอียดปรากฏตามส่งมาพร้อมนี้


ขอแสดงความนับถือ

(นายวัฒนา ไทยเจริญ)

ปลัดอำเภอ (เจ้าพนักงานปกครองชำนาญการพิเศษ) รักษาราชการแทน  
นายอำเภอเมืองชลบุรี

ที่ทำการปกครองอำเภอ  
กลุ่มงานบริหารงานปกครอง  
โทร.๐๘๗-๕๘๗-๓๕๘๐

คู่มือการใช้ระบบจดแจ้งสิ่งเทียมอาวุธปืนสำหรับประชาชน



วิธีการจดแจ้งสิ่งเทียมอาวุธปืนผ่านระบบอิเล็กทรอนิกส์ 1.

สแกน QR CODE หรือเข้า Link : <https://blankgun.dopa.go.th/>



2. กดที่สัญลักษณ์ ThaiD



ระบบรายงานผู้ครอบครองสิ่งเทียมอาวุธปืน



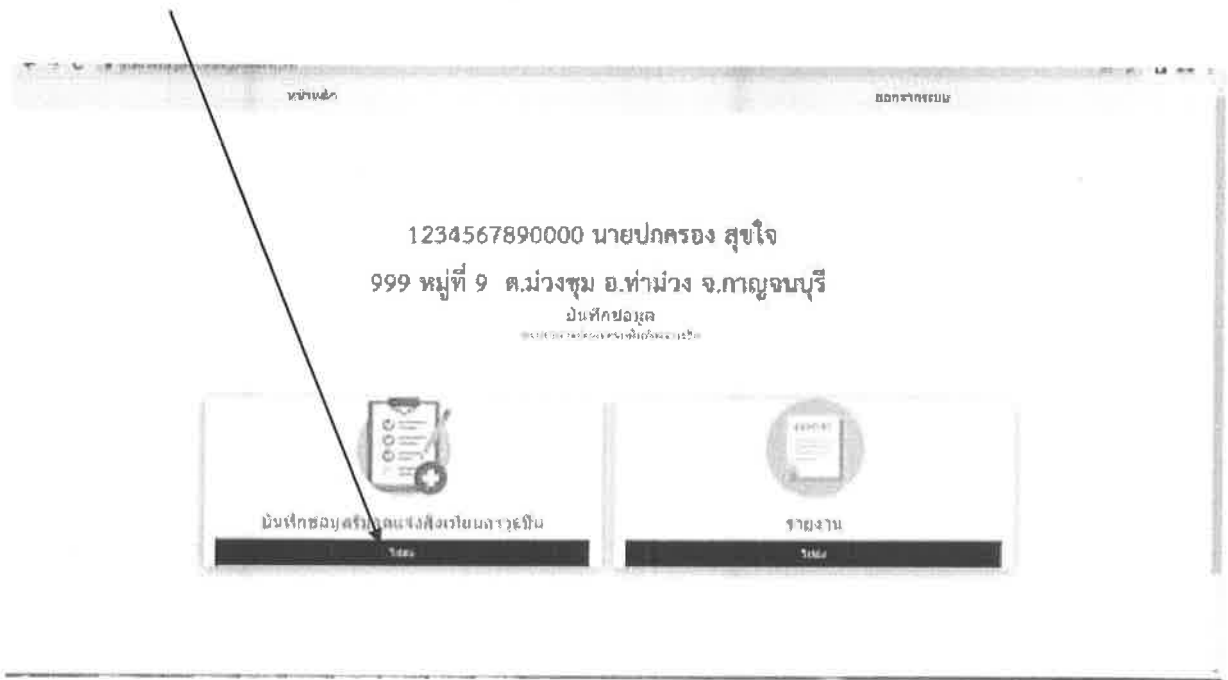
login ThaiD

หมายเหตุ: หากยังไม่ได้ลงทะเบียน Application ThaiD จะไม่สามารถเข้าสู่ระบบจดแจ้งสิ่งเทียมอาวุธปืนได้

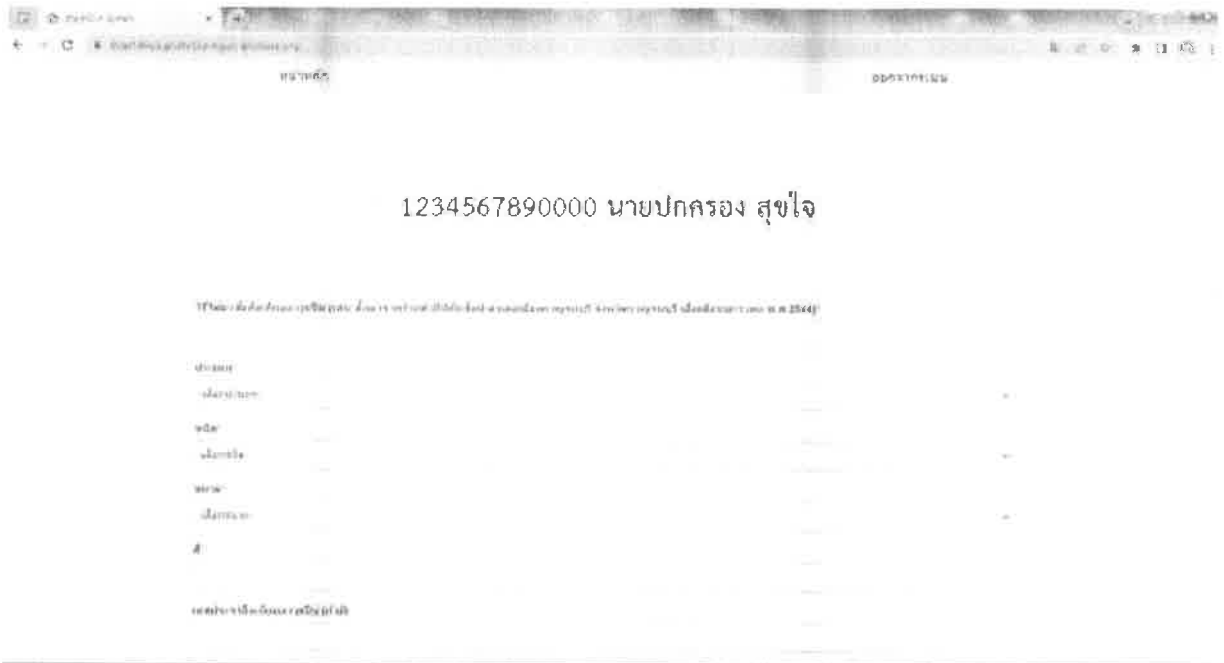
3. สแกน QR Code ที่ปรากฏ เพื่อเข้าสู่ระบบผ่าน Application ThaiD




4. กดที่ค ว่า “ไปต่อ” ได้สัญลักษณ์ บันทึกข้อมูลรับจดแจ้งสิ่งเทียมอาวูธป็น




5. บันทึกข้อมูลในกล่องใส่ข้อความตามที่ปรากฏ ได้แก่ วิธีได้มาซึ่งสิ่งเทียมอาวูธป็น ประเภท ชนิด ขนาด สี และเลขประจำ สิ่งเทียมอาวูธป็น



6. อัปโหลดรูปภาพสิ่งเทียมอาวุธปืน (ไม่เกิน 4 รูป) จากนั้นกด “บันทึก”

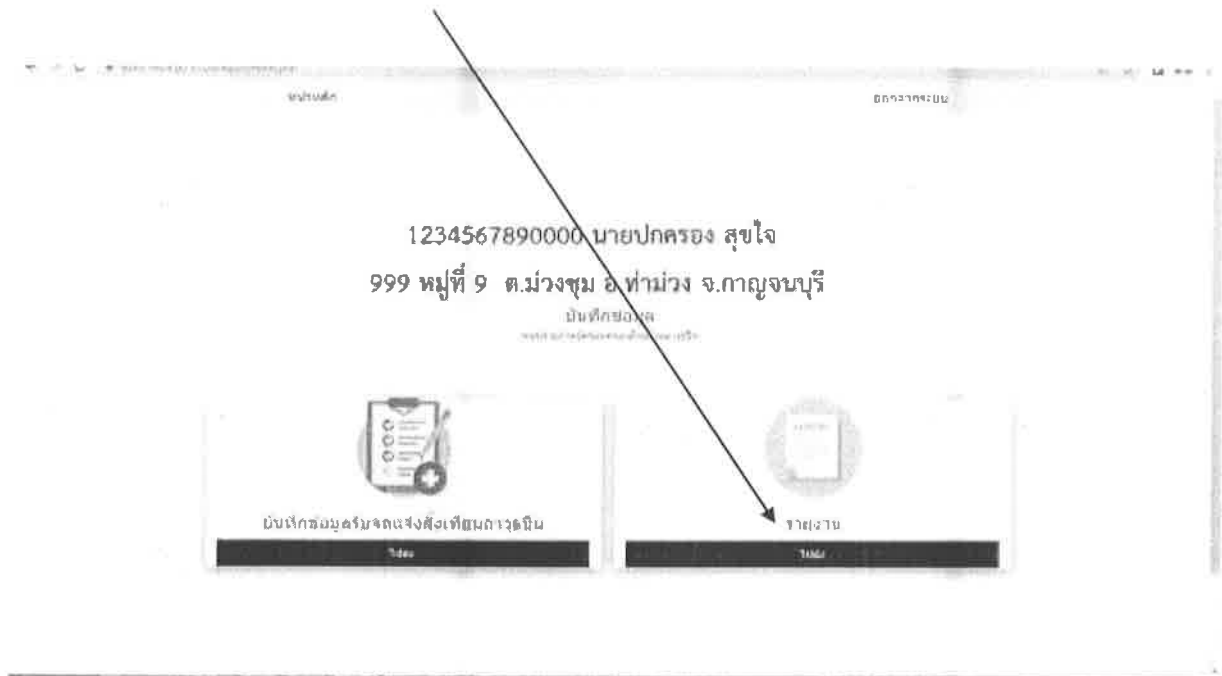


ตัวอย่างรูปภาพสิ่งเทียมอาวุธปืน

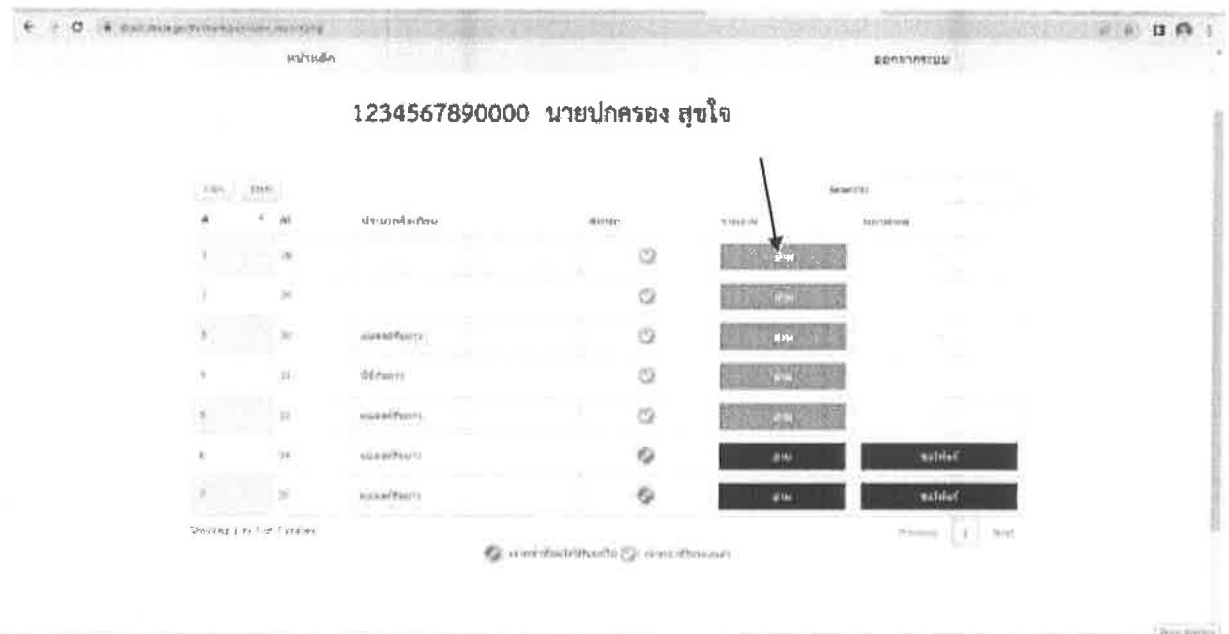


<p>ใบเสร็จ</p> <p>-----</p> <p>-----</p> <p>-----</p>
-------------------------------------------------------

7. การจดแจ้งสิ่งเทียมอาวุธปืนให้บันทึก 1 รายการ ต่อสิ่งเทียมอาวุธปืน 1 กระบอก โดยสามารถตรวจสอบการบันทึกข้อมูลได้โดยกดที่ค าวว่า “ไปต่อ” ได้สัญลักษณ์ รายงาน



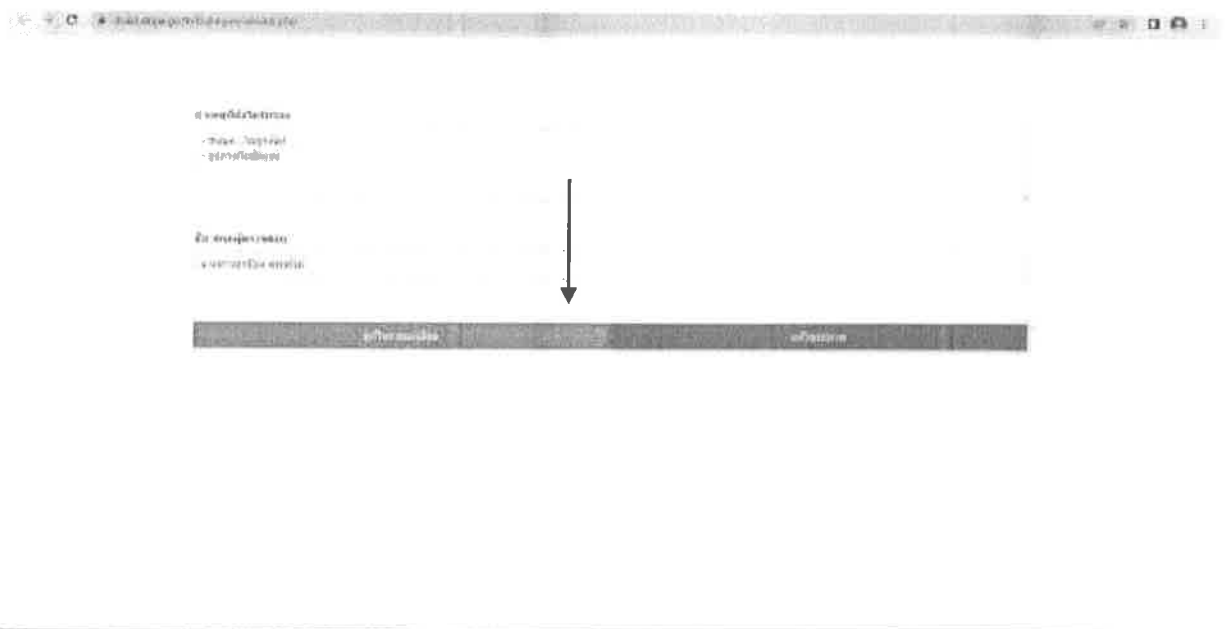
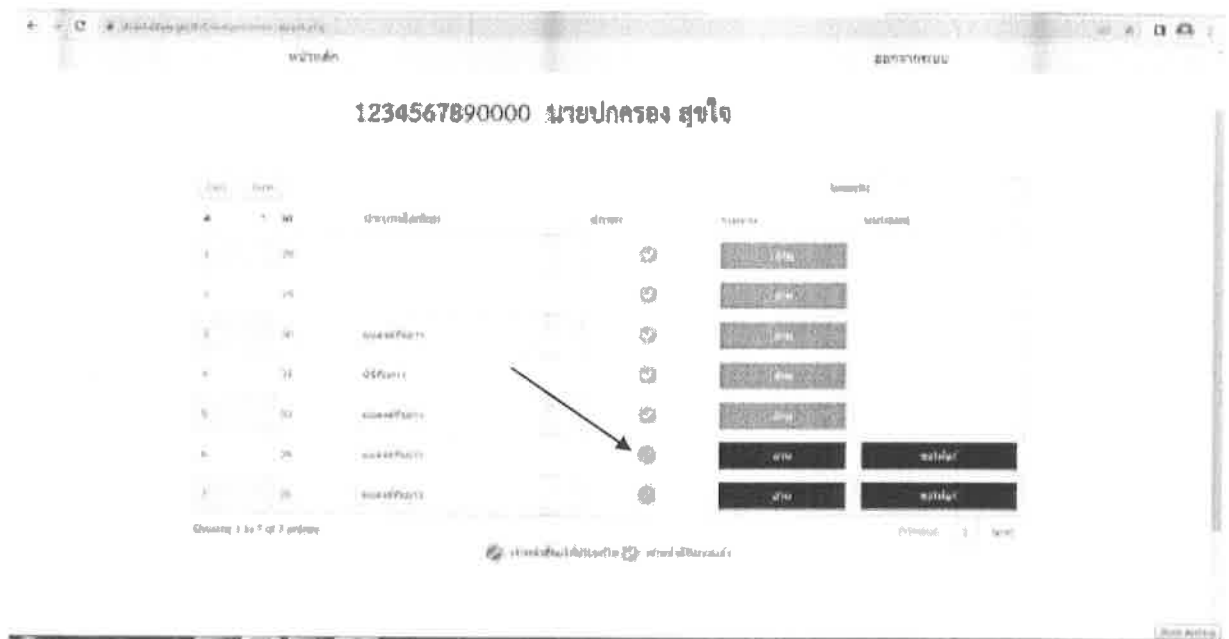
7.1 หากต้องการตรวจสอบข้อมูลที่ได้นับถือไว้ ให้กดที่ค วว่า “อ่าน”




หมายเหตุ: หากเจ้าหน้าที่ยังไม่ได้ตรวจสอบ รายการดังกล่าวจะสามารถลบออกได้ โดยกดที่ค วว่า “ลบ”

7.2 หากปรากฏสัญลักษณ์ “🔧” หมายถึง เจ้าหน้าที่ได้ตรวจสอบแล้ว เห็นว่ายังมีข้อมูลที่ต้องแก้ไข ให้กดที่ค วว่า “ขอแก้ไข” เพื่อตรวจสอบข้อมูลที่ต้องแก้ไข โดยให้บันทึกข้อมูลสิ่งเทียมอาวุธปืนรายการ

ดังกล่าวใหม่ให้ถูกต้องชัดเจน โดยกดที่ค ว่า “แก้ไขรายละเอียด” หรือ “แก้ไขรูปภาพ” ตามข้อมูลที่  
ต้องการแก้ไข



7.3 หากปรากฏสัญลักษณ์  หมายถึง เจ้าหน้าที่ได้ตรวจสอบความถูกต้องและนายทะเบียนท้องถิ่น  
รับจดแจ้งสิ่งเทียมอาวุธปืนดังกล่าวเรียบร้อยแล้ว



### 1234567890000 นายปกครอง สุขใจ

วันที่	ชื่อ	รายละเอียด
1	25	
2	25	
3	25	นายปกครอง
4	25	นายปกครอง
5	25	นายปกครอง
6	25	นายปกครอง
7	25	นายปกครอง



Buttons and form elements:

- Buttons labeled "เพิ่ม" (Add)
- Buttons labeled "ลบ" (Delete)
- Buttons labeled "แก้ไข" (Edit)
- Buttons labeled "ยืนยัน" (Confirm)
- Buttons labeled "ยกเลิก" (Cancel)

Showing 7 of 7 entries

Page number and status